
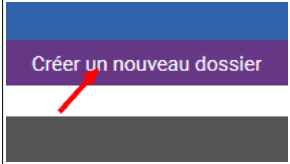




Tutoriel de demande d'ouverture d'un blog ou site internet d'école

<p>Accéder au portail internet académique :</p> <ul style="list-style-type: none"> • https://pia.ac-besancon.fr/accueil/ • Cliquer sur le bouton « Connexion » • Entrer vos identifiant et mot de passe 	
<p>Accéder à ABITOP :</p>	
<p>Créer un dossier de demande :</p>	
<p>Choisir « Services à ma disposition » :</p>	
<p>Choisir ensuite « Hébergement de site web » :</p>	
<p>Cliquer « OK » pour poursuivre :</p>	
<p>Cliquer sur « ce formulaire » pour poursuivre :</p>	
<ul style="list-style-type: none"> • Lire les conditions générales d'utilisation • Cocher la case d'acceptation • Cliquer sur le bouton « Valider » 	

Les modalités d'utilisation seront précisées ultérieurement. Vous pourrez solliciter l'ERUN de votre circonscription pour tout accompagnement dans la prise en main de ce dispositif.